

Deze Social Handprint toont de sociale en ecologische bijdrage aan de Sustainable Development Goals.

## Organisatie

Naam: Dress for Success Amsterdam  
Type organisatie: Goed doel  
Rechtsvorm: Stichting



Dress for Success is een wereldwijde organisatie, opgericht en gerund door vrijwilligers, die zowel mannen als vrouwen met een minimuminkomen aan een gratis sollicitatieoutfit helpt. Iedereen die op weg is naar economische onafhankelijkheid is welkom in de winkels van Dress for Success. De missie van Dress for Success is het bevorderen van de economische onafhankelijkheid van mensen die van een minimuminkomen of (bijstand)uitkering moeten leven. Dat doen we door hen professioneel te kleden als ze gaan solliciteren en hen te ondersteunen bij het vinden en behouden van werk.

## Handprint Meting 2023



Indicatie impactwaarde

**€98.000**



T.o.v. omzet (incl. donaties en subsidies)

**48.89%**



Impactwaarde per FTE (betaald en vrijwillig)

**€27.000,00**

## Geen armoede

	#	Indicator	Effect	Aantal	Waardering	Raakt SDG
	1	kleding uitdelen	voorziening basisbehoefte	6000 kledingstukken	€ 51.840	
	2	doorverwijzing mensen met financiële problemen	verhoogde financiële zelfredzaamheid	10 doorverwijzingen	€ 259	10

totaal €52.099

## Goede gezondheid en welzijn

	#	Indicator	Effect	Aantal	Waardering	Raakt SDG
	1	doorverwijzen naar hulp	verbeterde gezondheid	10 personen	€ 1.496	

totaal €1.496

## Gendergelijkheid

	#	Indicator	Effect	Aantal	Waardering	Raakt SDG
	1	vrouwen leidinggevend	inclusieve werkomgeving	100 %	✓	10


totaal €100

## Betaalbare en duurzame energie

	#	Indicator	Effect	Aantal	Waardering	Raakt SDG
	1	electriciteitsverbruik	minder klimaatverandering	3995 kWh	€ 559	13
	2	verbruik gas	minder klimaatverandering	0 m3	€ 164	13


totaal €723

## Waardig werk en economische groei

	#	Indicator	Effect	Aantal	Waardering	Raakt SDG
	1	trainingen in werkgerelateerde vaardigheden	verhoogde toegang tot arbeid	612 uren	€7.558	
	2	inspraak medewerkers	inclusieve werkomgeving	inspraakbeleid toegang tot vertrouwenspersoon	✓	

totaal €7.558

## Industrie, innovatie en infrastructuur

	#	Indicator	Effect	Aantal	Waardering	Raakt SDG
	1	herbestemming leegstaande gebouwen	vergrote leefbaarheid	284 m2	€ 26.582	

totaal €26.582

## Ongelijkheid verminderen

	#	Indicator	Effect	Aantal	Waardering	Raakt SDG
	1	participatie stimuleren	verhoogde participatie	612 personen	€ 3.690	


totaal €3.690

## Verantwoorde consumptie en productie

	#	Indicator	Effect	Aantal	Waardering	Raakt SDG
	1	afvalinzameling	minder zwerfafval	1000 kg	€ 110	
	2	recycling/upcycling textiel	minder grondstoffengebruik	1000 kg	€ 1.570	
	3	duurzaam meubilair	minder grondstoffengebruik	1 meubels per jaar	€ 4	13

totaal €1.684

## Partnerschap om doelstellingen te bereiken

	#	Indicator	Effect	Aantal	Waardering	Raakt SDG
	1	Vrijwilligersinzet		3786 uren	€ 3.786	
	2	samenwerken aan de maatschappelijke doelen	samenwerking op de SDG's	55 partijen	€ 55	

totaal €3.841

# Toelichting op de Social Handprint

De Social Handprint maakt de maatschappelijke waarde van een organisatie inzichtelijk. Het rapport visualiseert en monetariseert de positieve bijdrage aan de Sustainable Development Goals (SDG's). Wat doet jouw organisatie om de wereld iets beter te maken?

De voorpagina bevat naast kerngegevens van de organisatie een totaalweergave van de bijdrage aan de SDG's. Deze laat in een oogopslag zien op welke van de 17 doelen positieve impact wordt gerealiseerd en hoe groot deze impact is. Om de omvang van de totale positieve impact in context te plaatsen, zetten we deze waarde af tegen de omzet (inclusief subsidies en donaties) en laten we de positieve impact per FTE zien.

De waardering wordt in euro's getoond. Deze impactwaarde is het totale bedrag dat belanghebbenden tezamen besparen of in regulier economische termen bereid zouden zijn te betalen voor dergelijke diensten en effecten. Dit bedrag is een indicatie gebaseerd op externe bronnen, zoals MKBA's, wetenschappelijke onderzoeken, landelijke gemiddelden en maatschappelijke prijslijsten. De daadwerkelijke waarde van een specifieke situatie kan daarom afwijken van deze indicatie.

Het vervolg van het rapport toont in een tabel per SDG via welke activiteiten wordt bijgedragen aan deze SDG, wat het effect daarvan is, eventueel hoeveel wordt bijgedragen en wat daar de gemonetariseerde waarde van is. Indien die activiteit ook aan een andere SDG bijdraagt (direct of indirect) wordt die SDG aan de rechterzijde van de tabel getoond.

Bij sommige onderdelen kunnen activiteiten tot een besparing leiden, bv diverse maatregelen om autogebruik te verminderen leiden tot minder CO2 uitstoot en tot minder gebruik van fossiele brandstof. De Social Handprint toont dan welke activiteiten worden uitgevoerd om tot een besparing te komen. De waardering daarvan wordt gebaseerd op de mate waarin de organisatie beter presteert dan het landelijk gemiddelde (indien dat beschikbaar is).

De 'impact' activiteiten hebben betrekking op de eigen organisatie- of bedrijfsprocessen, en op activiteiten die ten behoeve van de samenleving worden gedaan. Omdat waarderingen worden uitgedrukt in euro's is het mogelijk de verschillende positieve waarden bij elkaar op te tellen tot een totale waarde indicatie.

## Disclaimer

Data die worden gebruikt bij de totstandkoming van de Social Handprint zijn afkomstig van de organisatie zelf en worden niet door MAEX/Social Handprint of een andere instantie gevalideerd. Wel wordt door MAEX/Social Handprint, vanuit de kennis die is opgedaan bij de realisatie van duizenden Social Handprints, een check op de data uitgevoerd, waarbij vooral wordt gecontroleerd op afwijkingen en uitschieters, behorend bij het organisatietype.